

INTERNER BEREICH

LOGIN

Im Login- Bereich für Geschäftspartner (dieser befindet sich auf der Hauptseite von www.winalitede.com), sehen Sie neue Menüpunkte: „Shop“, "Profil" und „Download“ (diese öffnen sich nur nach dem Login mit Ihrem persönlichen Benutzernamen und Passwort).



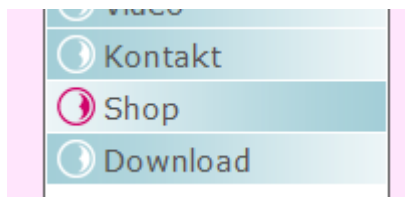
Nickname:

Passwort:

[Passwort vergessen?](#)

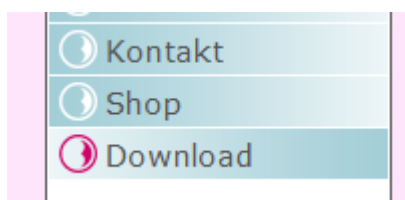
SHOPBEREICH

Im Shopbereich können Sie Ihre Zweitbestellungen und StatusUpdate durchführen, sowie Werbungsmaterial bestellen.



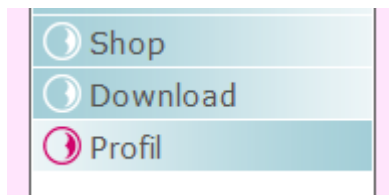
DOWNLOADBEREICH

Im Bereich Download wurden Arbeitsmaterialien zum Download freigegeben. Es besteht die Möglichkeit diese Materialien runterzuladen und zu speichern.



PROFIL (EIGENE DATEN ÄNDERN)

Im Menüpunkt „Profil“ können Sie Ihre persönlichen Daten selbst korrigieren. Alle geänderten Daten müssen anschließend gespeichert werden!




PASSWORT VERGESSEN

Wenn Sie Ihr Passwort vergessen haben gehen Sie bitte wie folgt vor: Drücken Sie die Taste «Haben Sie Ihr Passwort vergessen?» Und folgen Sie den Anweisungen «Bitte geben Sie die E-Mail-Adresse ein, welche Sie während der Ihrer „Erst Bestellung“ angegeben haben. Klicken Sie auf die Schaltfläche \"Senden\" und Sie erhalten Ihr Passwort an diese Adresse. Überprüfen Sie die Richtigkeit Ihrer Adresse.

Passwort vergessen?

Bitte geben Sie die Email Adresse ein, mit der sich registriert haben. Anschließend klicken Sie auf "Passwort senden" und Ihr Passwort wird Ihnen umgehend zugesendet. Achten Sie auf die korrekte Schreibweise Ihrer Email-Adresse.



Ihre Email:

Ihr Winalite Germany Team